

# いまある窓のタイプに合わせて、4つの窓種から選べます。


## 引違い窓

### 戸先錠仕様

※引違い窓(2枚建)・偏芯引違い窓(2枚建)H≦2,260のみの設定となります。3枚建・4枚建・偏芯4枚建・浴室仕様には設定はありません。



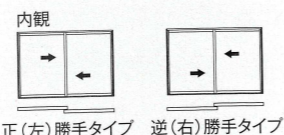
2枚建 テラスタイプ  
木目ナチュラル  
画像No.MHE30551S  
※偏芯2枚建の設定もあります。



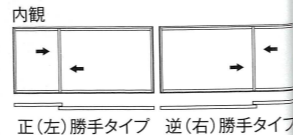
2枚建 窓タイプ  
木目ナチュラル  
画像No.MHE30547S  
※偏芯2枚建の設定もあります。

#### バリエーション

勝手を変えることができます。



左右の障子の大きさを変えたり、  
勝手を変えることができます。



### 戸先錠仕様

日本特許取得済

#### 戸先錠 (引違い窓2枚建・引違い窓偏芯2枚建)

左右の引手にカギがついているため、窓の開閉と施錠が一度にでき、カギのかけ忘れも防げます。

- ※外窓のクレセントが操作できるか事前にご確認ください。詳細はP.76をご参照ください。
- ※窓タイプの戸先錠は窓を開めると自動的にカギがかかります。戸先錠のかかった状態では外部から窓を開くことはできません。
- ※テラスタイプの戸先錠は締め出しを防ぐため、自動施錠にはなりません。
- ※カラーはクレセント仕様のクレセントと同色となります。
- ※テラスタイプは、室外側に舟底型の引手(クレセント仕様と同じ引手)がつけます。




### クレセント仕様

#### 引手

テラスタイプ(H>1,400mm)には、室内外ともに戸先枠に舟底型の大型引手がつき、出入りの際の開閉をサポートします。

- ※カラーはクレセント仕様のクレセントと同色となります。
- ※窓タイプには引手はつきません。



#### 空かけ防止クレセント

障子が完全に閉まった状態でないとクレセントが回らない設計で空かけを防止。安心感を高めます。



日本特許取得済

#### クレセント受カバー


クレセント受のねじ頭を隠し、見た目をすっきりした印象に仕上げるクレセント受カバーを装備しています。



### 共通



#### 外れ止め

障子が簡単に外れないように外れ止め部品を装備し、安全に配慮しています。



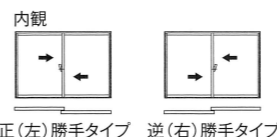
### クレセント仕様

※テラスタイプ(H>1,400mm)はサイズにより召合せ枠の形状が異なります。  
※オーダーでクレセント無仕様にすることも可能です。その場合、基本性能は保証いたしかねますので、あらかじめご了承ください。特注仕様となります。



#### バリエーション

勝手を変えることができます。


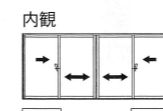

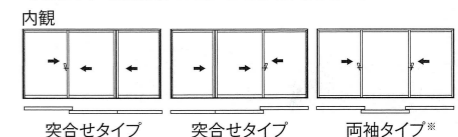


左右の障子の大きさを変えたり、  
勝手を変えることができます。



#### バリエーション

各々の障子の大きさを変えたり、タイプを変えることができます。製品図P.129をご参照ください。



各々の障子の大きさを変えることができます。

